

## **Informatie voor deelnemers aan de verrichtingsproef merries en ruinen - versie 2022**

### Benaming

Hoewel diverse benamingen gehanteerd werden, zowel officieel als in de wandelgangen, heeft het bestuur van het New Forest Pony Stamboek besloten alleen nog maar de term 'verrichtingsproef merries en ruinen' te gebruiken.

Wanneer de verrichtingsproef met voldoende resultaat wordt afgelegd dan kan – in het geval van een merrie - de pony in aanmerking komen voor het kroonschap. Is de merrie reeds aangewezen als voorlopig kroon, dan zal zij op dag van de verrichting – bij een voldoende resultaat - het kroonschap definitief toegewezen krijgen. Stermerries die de proef op vrijwillige basis en met voldoende resultaat afleggen, krijgen het predicaat kroon direct verleend wanneer zij bij het verschijnen op de Centrale Merrie Keuring (CMK) in een opvolgend jaar tot voorlopig kroonmerrie worden aangewezen. Het in 2015 aangenomen voorstel stelt ook stamboekmerries en -ruinen in de gelegenheid tot het vrijwillig afleggen van de verrichtingsproef (betreft wijziging van art. 30 van het keuringsreglement). Nieuw per 2018 is (middels aangenomen voorstel van de ALV 2018) dat de stamboekmerries en -ruinen die deelnemen, en de proef afleggen met een zodanig resultaat dat zij geslaagd zijn, nu het predicaat VP (Verrichtingsproef) toegekend krijgen. Dit geldt dan ook voor de stermerries. Uiteraard wanneer deze stermerries met het predicaat "VP" in een later stadium alsnog op de Centrale Merrie Keuring (CMK) de beoordeling "voorlopig kroon" krijgen dan wordt het predicaat "VP" omgezet naar het predicaat "kroon".

### Aanmelden

Als u zich inschrijft voor de verrichtingsproef, ontvangt u een factuur. Deze moet voldaan zijn voor de dag waarop de verrichtingen plaatsvinden. Ongeveer een week voor de verrichtingsdag krijgt u informatie over de exacte programma-indeling, uw starttijden en terreinindeling. We verzoeken u deze informatie goed door te nemen en u op de dag van de verrichting tijdig te melden bij het secretariaat.

### De proef

Voor het afleggen van de verrichtingsproef merries en ruinen kan worden gekozen uit twee mogelijkheden:

- de proef onder het zadel → te noemen: rijpony
- de aangespannen proef → te noemen: aangespannen pony

De **proef onder het zadel** bestaat uit twee onderdelen:

- \* beoordeling van de basisgangen in groepjes en direct aansluitend springen onder het zadel
- \* het vlakkebaantraject met enkele hindernissen

De **aangespannen proef** bestaat uit maximaal drie onderdelen:

- \* vrij springen: voor die pony's die bij stamboekopname nog geen vrij springen hebben getoond
- \* de proef zoals beschreven in de "Informatie specifieke onderdelen – aangespannen pony - dressuurproef en vaardigheidsproef (kegeltjesparcours)
- \* het vlakkebaantraject met enkele hindernissen

### Starttijden

Voor de starttijden ontvangt u een schema.

### Beoordelingspunten:

Rijpony (dressuur, springen en terrein)

Onderdeel	Cijfer
Stap	
Draf	
Galop	
Springen - reflexen/techniek	
Springen - vermogen	
Terreinproef	
Instelling/werklust	
Rijdbaarheid	
Aanleg als dressuurpony	
Aanleg als springpony	
<b>TOTAAL</b>	

Aangespannen pony (dressuur, vaardigheid en terrein)

Onderdeel	Cijfer
Stap	
Draf	
Galop	
Vrij springen	
Ontspanning en gehoorzaamheid	
Houding, buiging en wendbaarheid	
Terreinproef (trekvastheid/ behendigheid)	
Instelling/werklust	
Rijdbaarheid	
Aanleg als menpony	
<b>TOTAAL</b>	

### Voorwaarden voor het slagen:

- De pony's zullen tijdens de verrichtingsproef worden beoordeeld op de 10 onderdelen welke in cijfers worden uitgedrukt.
- Het karakter wordt als kenmerkend onderdeel van onze rasfokkerij gezien en als zodanig in het fokdoel expliciet benoemd. Het is een eigenschap met hoge prioriteit. Het cijfer voor het punt 'instelling en werklust' en het punt 'rijdbaarheid' als onderdelen waaruit het karakter kan worden afgeleid mogen niet lager dan met een 6 zijn beoordeeld. Een lager cijfer betekent afwijzing.
- Daarnaast bedraagt het minimaal aantal punten voor een voldoende proef 70, waarbij voor één van de drie basisgangen een 5,5 mag worden behaald.
- Na een val mag door een eenmalige dispensatie van de jury het traject worden vervolgd (mits er geen blessures zijn van pony of berijder / menner)
- In navolging op de pilot mbt het vrijspringen voor hengsten vervalt dit jaar het vrij springen voor pony's onder het zadel. Het springen wordt enkel onder het zadel beoordeeld. Omdat voor menpony's het springen anders niet in een cijfer tot uitdrukking zou komen moeten zij nog wel vrij springen **als zij dit bij stamboekopname nog niet getoond hebben**. Hebben zij dit bij stamboekopname al wel getoond dan wordt dat cijfer overgenomen en hoeft de pony dit onderdeel niet opnieuw af te leggen.

### Aan de cijfers dient de volgende betekenis gegeven te worden:

0 niet uitgevoerd	<b>5.5 matig</b>
1 zeer slecht	6 voldoende
2 slecht	7 ruim voldoende
3 tamelijk slecht	8 goed
4 ruim onvoldoende	9 zeer goed
5 onvoldoende	10 uitmuntend

### Uitslag

Juryleden en stamboekmedewerkers stellen alles in het werk om op de dag van het evenement de uitslagen van de verrichtingsproef zo snel mogelijk te verwerken en aan de deelnemers bekend te maken. Deze 'uitreiking' vindt plaats in de foyer, dus zonder pony.

Er wordt hier echter wel tijd (minimaal 1 uur) voor ingepland tussen de laatste deelnemer en de bekendmaking van de uitslag. Per deelnemende pony wordt een cijferlijst gemaakt met daarop vermeldt het behaalde cijfer per verrichtingsonderdeel en het eindtotaal.

De voorlopige kroonmerries welke het Kroonschap hebben behaald ontvangen het certificaat Kroon. Stamboekmerries, stermerries die nog niet voorlopig kroon zijn, en stamboekruinen welke het puntenaantal hebben behaald behorend bij het predicaat VP krijgen het certificaat VerrichtingsProef (VP) uitgereikt.

### Oefenen

Op de woensdag voorafgaand aan de datum van het onderzoek staat in principe de terreinproef op de locatie van het NHC ter beschikking aan de deelnemers. Zij kunnen dan het vlakkebaantraject oefenen. U dient zich voor u het terrein betreedt te melden bij het NHC. Door onvoorziene omstandigheden kan er van de datum worden afgeweken. Indien u hiervan gebruik wilt maken, verzoeken wij u om zich hiervoor van te voren aan te melden bij het stamboekbureau, zodat wij weten hoeveel pony's we kunnen verwachten.

Van stamboekzijde zal een deskundige worden benaderd die bereid is om gedurende enige tijd op die woensdag aanwijzingen aan de deelnemers te geven. Indien hierover meer bekend is, zullen degenen die zich voor de verrichtingsproef hebben ingeschreven hierover nader worden geïnformeerd.

### Overige bepalingen:

#### Vaccinatie

De pony's dienen tegen influenza gevaccineerd te zijn. Het paspoort met correct entingsschema dient op de dag voor de aanvang van de eerste beoordeling te worden getoond.

#### Hoefbeslag

Normaal hoefbeslag is toegestaan.

**Informatie specifieke onderdelen – onder het zadel - blz. 4 / 5**

**Informatie specifieke onderdelen – aangespannen – blz. 6 / 7 / 8**



#### **PRIVACYVERKLARING:**

**Wanneer u inschrijft voor het evenement dan zullen wij persoonsgegevens van u als inzender verwerken. U kunt de vereniging verzoeken deze gegevens te wijzigen. Dit kunt u doen door contact met ons op te nemen middels het sturen van een e-mail naar:**

[info@newforestpony.nl](mailto:info@newforestpony.nl)



#### **CORONA PROTOCOL (indien van overheidswege voorgeschreven):**

**Het evenement zal plaatsvinden onder het ten tijde van het evenement geldende protocol volgens de richtlijnen van het RIVM waaraan u zich als deelnemer moet conformeren.**

**Stel u op de hoogte van het protocol op het NHC via:**

<https://nationaalhippischcentrum.nl/corona/>

## Informatie specifieke onderdelen – rijpony

### Optoming pony:

- \* Trenshoofdstel met africhtings-neusriem, Engelse- of gecombineerde neusriem, enkele dikke trens (metaal of rubber), enkele of dubbele teugel.
- \* Het gebruik van hulpteugels, bandages, pijprouwen en strijklappen is niet toegestaan.
- \* Bij het vrij springen en afleggen van de springproef zijn peesbeschermers of pijprouwen toegestaan.
- \* Tijdens het vlakkebaantraject is het gebruik van beenbescherming aan zowel voor- als achterbenen toegestaan, met eventueel aanvulling van springschoenen in de terreinrit
- \* Het gebruik van sporen is toegestaan. Toegestaan zijn sporen die mogen worden gebruikt in ponywedstrijden (volgens het basiswedstrijdsportreglement KNHS). )
- \* Een karwats van maximaal 75 cm lengte mag eveneens worden gebruikt.
- \* De amazone of ruiter die de pony rijdt, dient een veiligheidscap te dragen en tijdens het terreingedeelte tevens een bodyprotector.

### Beoordeling basisgangen en springen

De jury beoordeelt de pony's in groepjes van 3 en geeft de aanwijzingen voor de volgende oefeningen:

#### Basisgangen:

Stap: arbeidsstap, stap aan de vrije, lange teugel

Draf: arbeidsdraf en middendraf

Galop: galop en tempowisselingen in galop

Op verzoek enkele figuren; halstrekken en overgangen.

#### Springen:

Uit draf een drafbalk en een kruisje

Uit draf een lijntje met een drafbalkje, kruisje (steilsprong), gevolgd door oxeer op drie galopsprongen

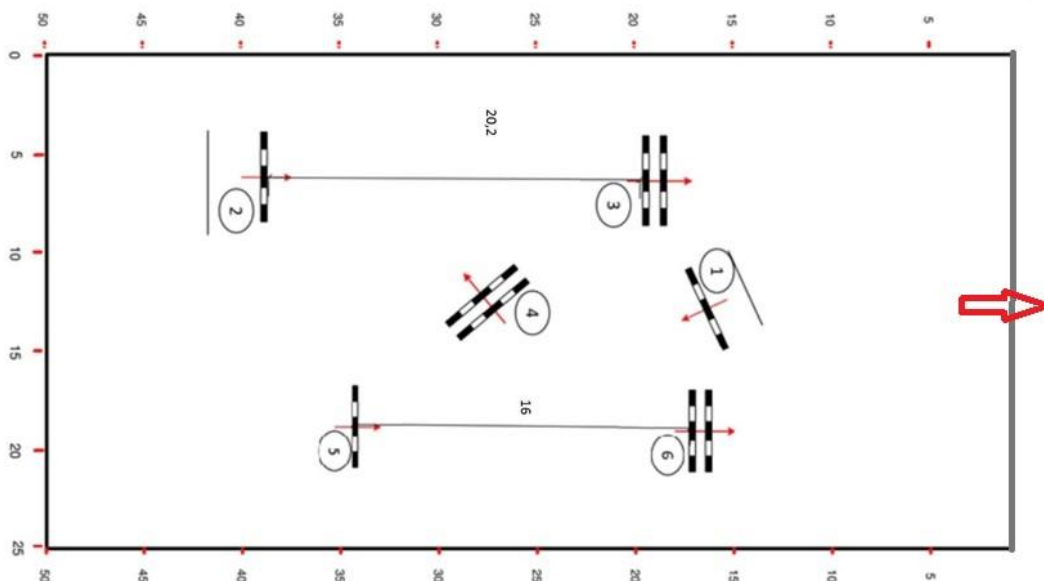
Uit galop een kruisje, steilsprong of oplopende oxeer

Bij de hindernissen en tussen de hindernissen mag aanleuning worden geplaatst

De hoogte van de hindernissen is afhankelijk van de grootte en leeftijd van de pony's (60-90 cm).

Richtlijn:

B,C: 60-70cm, D, E: 70,90cm



### Terreinproef

Voor de pony's onder het zadel bestaat het vlakkebaantraject uit een parcours met circa vier-vijf natuurlijke hindernissen. Het parcours dient in een terreingalop (dus een tempo dat hoger ligt dan de galop in een springparcours) te worden afgelegd. Voor het vlakkebaantraject gelden dezelfde regels als voor het springen. Het gebruik van beenbescherming wordt nu van harte aanbevolen. De ruiter of amazone hoeft geen rijjasje te dragen, een trui is ook toegestaan. Een veiligheidscape is gedurende alle onderdelen van de proef verplicht! Tijdens het vlakkebaantraject is het dragen van een bodyprotector verplicht en het gebruik van een crosshelm toegestaan.

Het verdient van harte aanbeveling om het springen van natuurlijke hindernissen een aantal keer te oefenen op vreemd terrein voorafgaande aan de verrichtingsproef.

## Informatie specifieke onderdelen – aangespannen pony

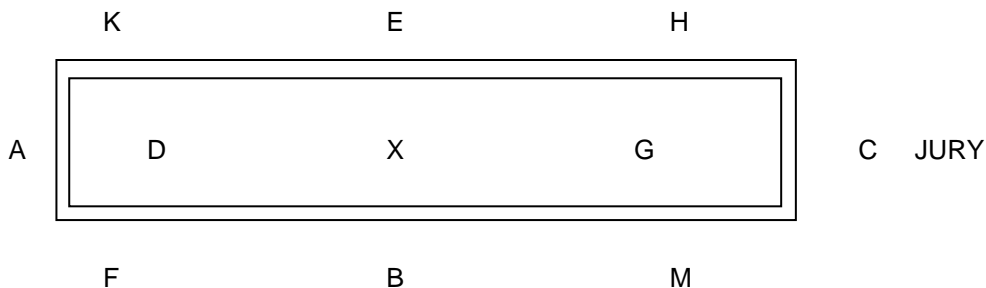
### Optoming pony:

- \* Conform KNHS wedstrijdreglement
- \* Passend tuig. Het gebruik van een staatriem met normale culeron en broek is verplicht.
- \* Er dient een vierwielige (geremde) wagen gebruikt te worden.
- \* Het gebruik van hulpmiddelen (conform KNHS wedstrijdreglement) is niet toegestaan.
- \* De ijzers mogen een dikte hebben van maximaal 13 mm en dienen een normale gewichtsverdeling te hebben.
- \* Tijdens het terreingedeelte dragen de menner en de groom een bodyprotector en een veiligheidshelm

### Dressuurproef (proef op pagina 8)

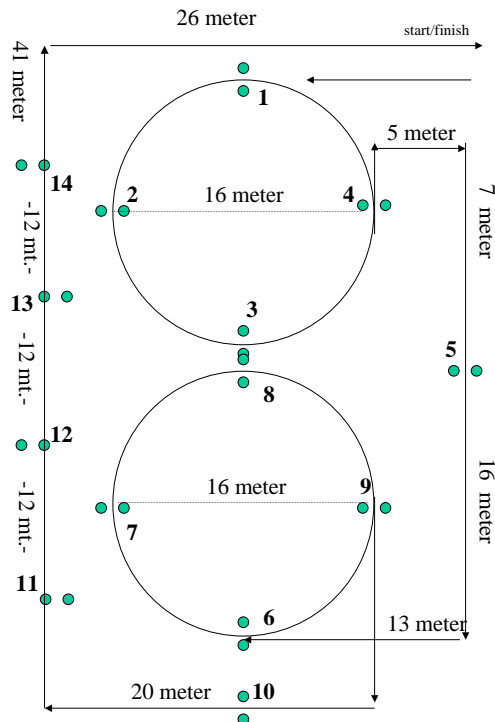
De dressuurproef dient als middel om de aanleg en geschiktheid als mendressuurpony en de basisgangen te beoordelen.

Afmetingen rijbaan: minimum 25 x 50 meter;  
maximum 30 x 60 meter;



### Vaardigheidsproef.

Het rijden van een kegelparcours volgens de tekening met een gem. snelheid van 220 meter per min



Totale lengte van het parcours: ca. 235 m.

## **Terreinproef**

Er wordt een terreinproef (mini-marathon) verreden met:

- ± 500 meter draf met een gemiddelde snelheid van ongeveer 10 km/uur
- ± 400 meter stap met een gemiddelde snelheid van 5 km/uur
- ± 500 meter sneldraf met een gemiddelde snelheid van 12 km/uur

De aanspanning dient enkele marathonhindernissen te nemen, waarbij ook een helling (indien op het terrein aanwezig) is opgenomen.

De vaardigheidsproef (het kegelparcours) en de terreinproef (de marathonhindernissen en evt. de helling) dienen om de trekvastheid, behendigheid en wendbaarheid van de pony vast te stellen.

## **Vrij springen – voor menpony's welke bij stamboekopname dit onderdeel niet hebben getoond**

De opstelling is als volgt op de linkerhand (de pony's lopen tegen de klok in):

Grondbalk - ca. 2 m. kruisje met balk erboven - steilsprong - oxer. Er wordt begonnen met sprong met kruisje en de steilsprong, vervolgens met aansluitend de lage oxer.

Stokmaat pony	NF/NFX	grondbalk	1 <sup>e</sup> steilsprong	afstand 1-2	2 <sup>e</sup> steilsprong	afstand 2-3	oxer	oxer
		op 2 m.	hoogte		hoogte		hoogte	Breedte max.
< 1.37m	NF/NFX	x	50cm	5,50 m	60 cm	6,10 m	60-80 cm	80 cm
1.37m – 1.48m	NF/NFX	x	60cm	6,00 m	70 cm	6,9 m	70-90 cm	90 cm
1.481m - 1.569m	NFX	x	60cm	6,00 m	70 cm	7,1 m	90-100 cm	100 cm

### **Pony's tot 1.37 m (NF/NFX)**

- Tweemaal het lijntje springen op basishoogte: steil (50), steil (60), steil (60)
- Eenmaal het lijntje springen: steil (50), steil (60), oxer  
(oplopend 60-70)
- Eenmaal het lijntje springen: steil (50), steil (60), steil (70)
- Een/tweemaal het lijntje springen: steil (50), steil (60), oxer  
(oplopend 70-80)

### **Pony's 1.37-1.48m (NF/NFX)**

- Tweemaal het lijntje springen op basishoogte: steil (60), steil (70), steil (70)
- Eenmaal het lijntje springen: steil (60), steil (70), oxer  
(oplopend 70-80)
- Eenmaal het lijntje springen: steil (60), steil (70), steil (80)
- Een/tweemaal het lijntje springen: steil (60), steil (70), oxer  
(oplopend 80-90)

### **Pony's 1.48-1.569m (NFX) + (Hengstenselectie NF)**

- Tweemaal het lijntje springen op basishoogte: steil (60), steil (70), steil (80)
- Eenmaal het lijntje springen: steil (60), steil (70), oxer  
(oplopend 80-90)
- Eenmaal het lijntje springen: steil (60), steil (70), steil (90)
- Een/tweemaal het lijntje springen: steil (60), steil (70), oxer  
(oplopend 90-100)

\* \* Frequentie van springen, hoogte, gebruik van tussenbalken etc. aan verandering onderhevig op aangeven van jury en ondersteuningsteam. De jury heeft de vrijheid om op basis van leeftijd/kwaliteit van de pony de laatste sprong maximaal 10 cm hoger te bouwen dan vermeld.

U wordt aangeraden ter voorbereiding de pony thuis ook regelmatig even los in de bak te laten rond galopperen. De pony leert zich dan ook ontspannen. Het vrij springen moet ook geoefend worden en het liefst ook minimaal 1 keer op vreemd terrein. Zorg daarbij voor een of twee helpers, leun de hindernis goed aan en plaats de hindernis het liefst aan het begin van de lange zijde (circa 7 meter uit de hoek). Jaag de pony niet teveel op, ze moet ontspannen en vlot galopperen, zeker **niet** racen.

Tijdens dit onderdeel zullen zich in de baan bevinden: de juryleden en een aandrijfteam van stamboekzijde.

### Dressuurproef mannen

- |     |               |  |
|-----|---------------|--|
| 1.  | A - D - X - M | binnenkomen in arbeidsdraf   |
| 2.  | E - B - E     | grote volte  |
| 3.  | F - X - H     | van hand veranderen en enkele passen middendraf  |
| 4.  | C             | slangenvolte met drie bogen  |
| 5.  | Tussen K en E | overgang arbeidsstap   |
| 6.  | E<br>X        | afwenden<br>althouden (menner op X) – enkele seconden stilstaan<br>enkele passen achterwaarts<br>voorwaarts in arbeidsstap |
| 7.  | B             | rechterhand  |
| 8.  | A             | overgang arbeidsdraf   |
| 9.  | E             | door een S van hand veranderen   |
| 10. | Tussen M en C | arbeidsgalop links aanspringen   |
| 11. | E - B - E     | grote volte en enkele sprongen middengalop   |
| 12. | Voor K        | overgang arbeidsdraf   |
| 13. | A - X - A     | grote volte en de pony hals laten strekken<br>voor A teugels op maat maken   |
| 14. | F - E         | van hand veranderen  |
| 15. | Tussen H en C | arbeidsgalop rechts aanspringen  |
| 16. | B - E - B     | grote volte en enkele sprongen middengalop   |
| 17. | Tussen F en A | overgang arbeidsdraf   |
| 18. | K - X - M     | van hand veranderen en enkele passen middendraf  |
| 19. | E             | halve volte halve baan   |
| 20. | G             | althouden en groeten<br>in vrije stap de rijbaan verlaten  |