

Informatie voor deelnemers aan de verrichtingsproef merries en ruinen Versie 2020

Benaming

Hoewel diverse benamingen gehanteerd werden, zowel officieel als in de wandelgangen, heeft het bestuur van het New Forest Pony Stamboek besloten alleen nog maar de term 'verrichtingsproef merries en ruinen' te gebruiken.

Wanneer de verrichtingsproef met voldoende resultaat wordt afgelegd dan kan – in het geval van een merrie - de pony in aanmerking komen voor het kroonschap. Is de merrie reeds aangewezen als voorlopig kroon, dan zal zij op dag van de verrichting – bij een voldoende resultaat - het kroonschap definitief toegewezen krijgen. Stermerries die de proef op vrijwillige basis en met voldoende resultaat afleggen, krijgen het predicaat kroon direct verleend wanneer zij op de Centrale Merrie Keuring (CMK) tot voorlopig kroonmerrie worden aangewezen.

Het in 2015 aangenomen voorstel stelt ook stamboekmerries en -ruinen in de gelegenheid tot het vrijwillig afleggen van de verrichtingsproef (betreft wijziging van art. 30 van het keuringsreglement). Nieuw per 2018 is (middels aangenomen voorstel van de ALV 2018) dat de stamboekmerries en -ruinen die deelnemen, en de proef afleggen met een zodanig resultaat dat zij geslaagd zijn, nu het predicaat VP (Verrichtingsproef) toegekend krijgen. Dit geldt dan ook voor de stermerries. Uiteraard wanneer deze stermerries met het predicaat "VP" in een later stadium alsnog op de Centrale Merrie Keuring (CMK) de beoordeling "voorlopig kroon" krijgen dan wordt het predicaat "VP" omgezet naar het predicaat "kroon".

Aanmelden

Als u zich inschrijft voor de verrichtingsproef merries, ontvangt u een factuur. Deze moet voldaan zijn voor de dag waarop de verrichtingen plaatsvinden. Ongeveer een week voor de verrichtingsdag krijgt u informatie over de exacte programma-indeling, uw starttijden en terreinindeling. We verzoeken u deze informatie goed door te nemen en u op de dag van de verrichting tijdig te melden bij het secretariaat.

De proef

Voor het afleggen van de verrichtingsproef merries kan worden gekozen uit twee mogelijkheden:

- de proef onder het zadel → te noemen: rijpony
- de aangespannen proef → te noemen: aangespannen pony

De **proef onder het zadel** bestaat uit drie onderdelen:

- * vrijspringen
- * beoordeling van de basisgangen in groepjes en direct aansluitend springen onder het zadel
- * het vlakkebaantraject met enkele hindernissen

De **aangespannen proef** bestaat uit drie onderdelen:

- * vrijspringen
- * de proef zoals beschreven in de "Informatie specifieke onderdelen – aangespannen pony - versie 2017" dressuurproef en vaardigheidsproef (kegeltjesparcours)
- * het vlakkebaantraject met enkele hindernissen

Starttijden

Voor de starttijden ontvangt u een schema. Zowel het vrijspringen als het vlakkebaantraject vindt in groepen plaats. De deelnemers starten vrij snel achter elkaar.

Beoordelingspunten:

Rijpony (dressuur, springen en terrein)

Onderdeel	Cijfer
Stap	
Draf	
Galop	
Springen - reflexen/techniek	
Springen - vermogen	
Terreinproef	
Instelling/werklust	
Rijdbaarheid	
Aanleg als dressuurpony	
Aanleg als springpony	
TOTAAL	

Aangespannen pony (dressuur, vaardigheid en terrein)

Onderdeel	Cijfer
Stap	
Draf	
Galop	
Vrij springen	
Houding, buiging en wendbaarheid	
Ontspanning en gehoorzaamheid	
Instelling/werklust	
Terreinproef (trekvastheid/ behendigheid)	
Rijdbaarheid	
Aanleg als menpony	
TOTAAL	

Voorwaarden voor het slagen:

- De pony's zullen tijdens de verrichtingsproef worden beoordeeld op de 10 onderdelen welke in cijfer worden uitgedrukt.
- Het karakter wordt als kenmerkend onderdeel van onze rasfokkerij en als zodanig in het fokdoel expliciet benoemd. Het is een eigenschap met hoge prioriteit. Het cijfer voor het punt 'instelling en werklust' en het punt 'rijdbaarheid' als onderdelen waaruit het karakter kan worden afgeleid mogen niet lager dan met een 6 zijn beoordeeld. Een lager cijfer betekent afwijzing.
- Daarnaast bedraagt het minimaal aantal punten voor een voldoende proef 70, waarbij voor één van de drie basisgangen een 5,5 mag worden behaald.
- Na een val mag door een eenmalige dispensatie van de jury het traject worden vervolgd (mits er geen blessures zijn van pony of berijder / menner)
- Het vrij springen is een programmaonderdeel maar hiervoor wordt bij pony's onder het zadel geen apart cijfer gegeven. Het wordt meegenomen in die onderdelen die hierop betrekking hebben. Voor de aangespannen pony's wordt het echter wel als apart punt benoemd omdat het anders niet in een cijfer tot uitdrukking zou komen.

Aan de cijfers dient de volgende betekenis gegeven te worden:

0 niet uitgevoerd
1 zeer slecht
2 slecht
3 tamelijk slecht
4 ruim onvoldoende
5 onvoldoende

5.5 matig
6 voldoende
7 ruim voldoende
8 goed
9 zeer goed
10 uitmuntend

Uitslag

Juryleden en stamboekmedewerkers stellen alles in het werk om op de dag van het evenement de uitslagen zo snel mogelijk te verwerken en aan de deelnemers bekend te maken. Er wordt hier echter wel tijd (minimaal 1 uur) voor ingepland tussen de laatste deelnemer en de bekendmaking van de uitslag. De 'prijsuitreiking' die normaal gesproken plaatsvindt in de foyer, zal mogelijk dit jaar - in verband met Corona en het daardoor gesloten zijn van de foyer - op een andere plaats op de locatie plaatsvinden. Het is zonder pony maar u wordt daarover nog geïnformeerd.

Per deelnemende pony wordt een cijferlijst gemaakt met daarop vermeldt het behaalde cijfer per verrichtingsonderdeel en het eindtotaal.

De voorlopige kroonmerries welke het Kroonschap hebben behaald ontvangen het certificaat Kroon. Stamboekmerries, stermerries die nog niet voorlopig kroon zijn, en stamboekruinen welke het puntenaantal hebben behaald behorend bij het predicaat VP krijgen het certificaat VerrichtingsProef (VP) uitgereikt.

Oefenen

Op de woensdag voorafgaand aan de datum van het onderzoek staat in principe het crossterrein van het KNHS-centrum ter beschikking aan de deelnemers. Zij kunnen dan het vlakkebaantraject oefenen. U dient zich voor u het terrein betreedt even te melden bij de KNHS. Door onvoorziene omstandigheden (zoals begaanbaarheid van het terrein) kan er van de datum worden afgeweken.

Van stamboekzijde zal een deskundige worden benaderd die bereid is om gedurende enige tijd op die woensdag aanwijzingen aan de deelnemers onder het zadel en de eventuele deelnemers aan de menproef te geven. Indien hierover meer bekend is, zullen degenen die zich voor de verrichtingsproef hebben ingeschreven hierover nader worden geïnformeerd.

U wordt aangeraden ter voorbereiding de pony thuis ook regelmatig even los in de bak te laten rond galopperen. De pony leert zich dan ook ontspannen. Het vrijspringen moet ook geoefend worden en het liefst ook minimaal 1 keer op vreemd terrein. Zorg daarbij voor een of twee helpers, leun de hindernis goed aan en plaats de hindernis het liefst aan het begin van de lange zijde (circa 7 meter uit de hoek). Jaag de pony niet teveel op, ze moet ontspannen en vlot galopperen, zeker **niet** racen. Tijdens dit onderdeel zullen zich in de baan bevinden: de juryleden en een aandrijfteam van stamboekzijde.

Informatie specifieke onderdelen – onder het zadel - blz. 4 / 5

Informatie specifieke onderdelen – aangespannen – blz. 6 / 7 / 8



PRIVACYVERKLARING:

Wanneer u inschrijft voor het evenement dan zullen wij persoonsgegevens van u als inzender verwerken. U kunt de vereniging verzoeken deze gegevens te wijzigen. Dit kunt u doen door contact met ons op te nemen middels het sturen van een e-mail naar:

info@newforestpony.nl



CORONA PROTOCOL:

Het evenement zal plaatsvinden onder het ten tijde van het evenement geldende protocol volgens de richtlijnen van het RIVM waaraan u zich als deelnemer moet conformeren.

Stel u op de hoogte van het protocol op het NHC via:

<https://nationaalhippischcentrum.nl/corona/>

Informatie specifieke onderdelen – rijpony

Optoming pony:

- * Trenshoofdstel met africhtings-neusriem, Engelse- of gecombineerde neusriem, enkele dikke trens (metaal of rubber), enkele of dubbele teugel.
- * Het gebruik van hulpteugels, bandages, pijpousen en strijklappen is niet toegestaan.
- * Bij het vrij springen en afleggen van de springproef zijn peesbeschermers of pijpousen toegestaan.
- * Tijdens het vlakkebaantraject is het gebruik van beenbescherming aan zowel voor- als achterbenen toegestaan.
- * Het gebruik van sporen is toegestaan. Toegestaan zijn sporen die mogen worden gebruikt in ponywedstrijden (volgens het basiswedstrijdsportregl. KNHS.)
- * Een karwats van maximaal 75 cm lengte mag eveneens worden gebruikt.
- * De amazone of ruiter die de pony rijdt, dient een veiligheidscap te dragen en tijdens het terreingedeelte tevens een bodyprotector.

Tonen basisgangen en springen van een parcours

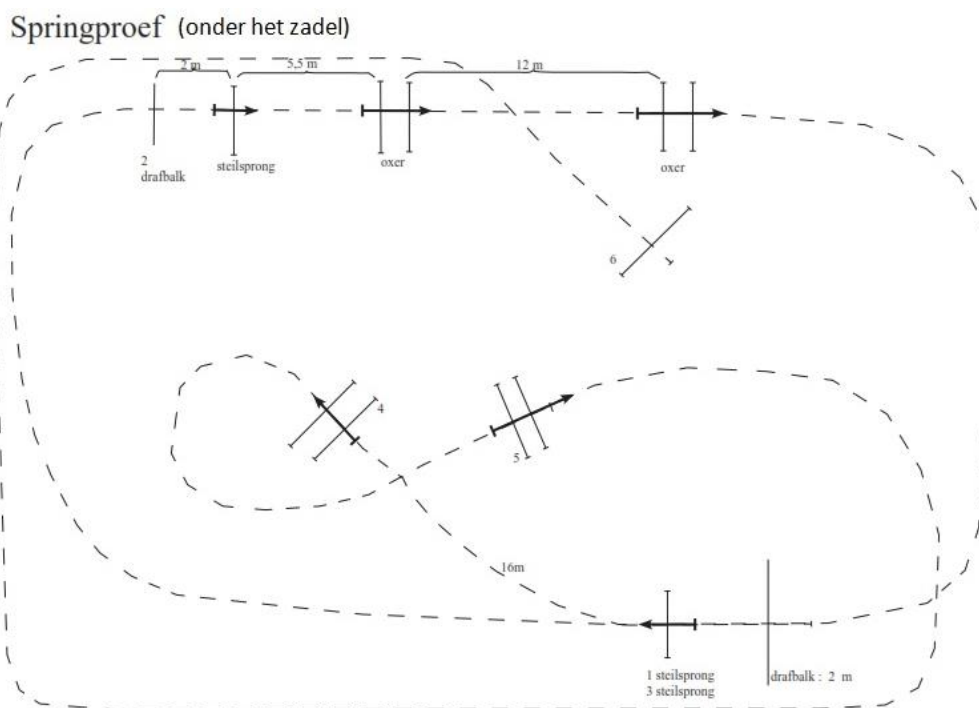
Drie pony's komen tegelijk in de rijbaan. Op aanwijzing van de juryleden, die zich eveneens in de baan bevinden, tonen ze op beide handen stap, draf en galop en op verzoek enkele overgangen en figuren. Het gaat hierbij om normale arbeidsgangen, het is niet de bedoeling dat de pony's "rondscheuren".

Vervolgens wordt gesprongen, zie bijlage.

De hindernissen bestaan uit een lijntje en 3-4 apart geplaatste hindernissen. De hoogte van de hindernissen is afhankelijk van de stokmaat en leeftijd van de pony (70-90 cm). De jury mag tijdens dit onderdeel aanwijzingen geven aan de deelnemers.

De hindernissen kunnen bestaan uit:

- stijlsprong van balken
- oxer van balken
- oxer van balken met voorzethak
- muur of wal (eventueel tonnen)
- oxer van balken en/of planken



Vlakkebaantraject

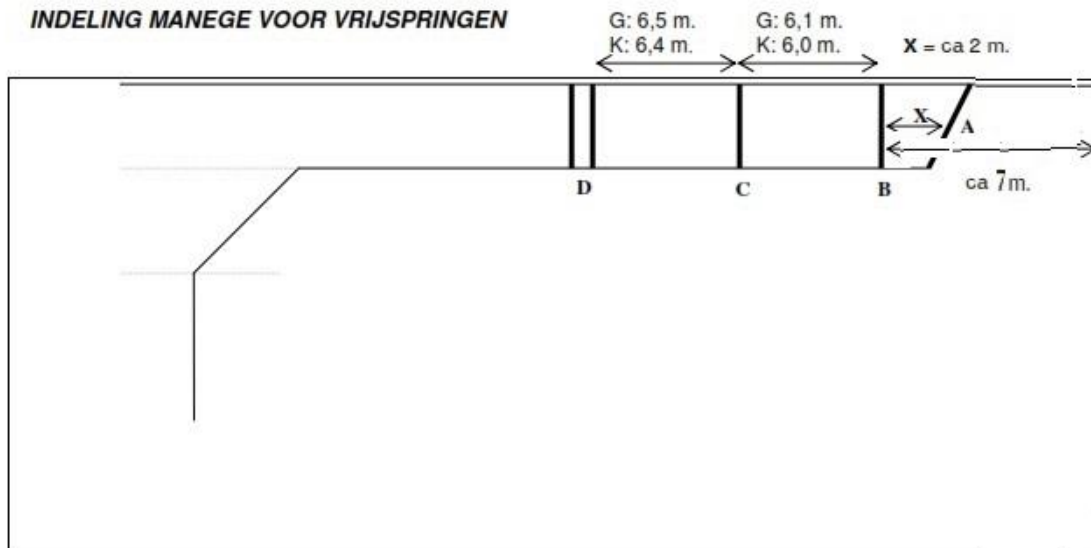
Voor de pony's onder het zadel bestaat het vlakkebaantraject uit een parcours met circa vier veelal natuurlijke hindernissen (zoals boomstammen en heggen). Het parcours dient in een terreingalop (dus een tempo dat hoger ligt dan de galop in een springparcours) te worden afgelegd. De baan wordt twee keer rondgereden! Het is facultatief of u eerst het traject wilt afleggen met hindernissen of eerst het vlakke baan traject. U wordt ter plekke gevraagd dit door te geven. Uit de praktijk is gebleken dat in de eerste ronde het beste de hindernissen genomen kunnen worden en de tweede ronde uitsluiten rond te galopperen in de terreingalop.

Voor het vlakkebaantraject gelden dezelfde regels als voor het springen. Het gebruik van beenbescherming wordt nu van harte aanbevolen. De ruiter of amazone hoeft geen rijjasje te dragen, een trui is ook toegestaan. Een veiligheidscape is gedurende alle onderdelen van de proef verplicht! Tijdens het vlakkebaantraject is het dragen van een bodyprotector verplicht en het gebruik van een crosshelm toegestaan.

Vrij springen

De opstelling is als volgt op de linkerhand (de pony's lopen tegen de klok in):

Grondbalk - ca. 2 m. kruisje met balk erboven - steilsprong - oxer. Er wordt begonnen met sprong met kruisje en de steilsprong, vervolgens met aansluitend de lage oxer.



G= Grote maat pony's

K= Kleine maat pony's

- Hindernis A: grondbalk
B: kruisje met balk erboven ; ca. 50 cm.
C: steilsprong ca. 80 cm. (voor kleine maat: ca. 70 cm.)
D: oxer: voorste balk ca. 80 cm. (voor kleine maat: ca. 70 cm.)
achterste balk ca. 90 cm. (voor kleine maat: ca. 80 cm.)
Er wordt begonnen met een steilsprong, vervolgens volgt een lage oxer.

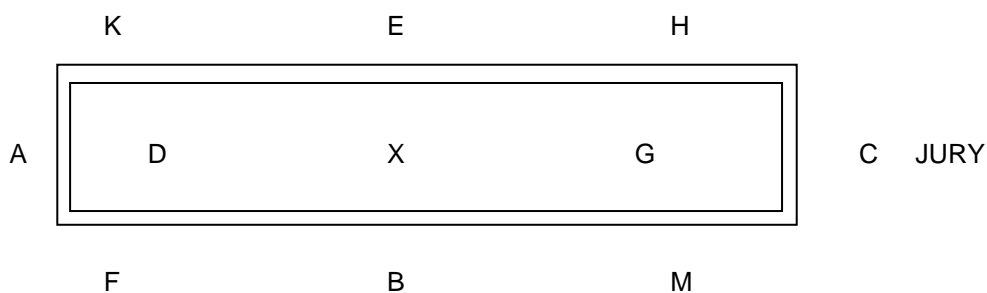
Informatie specifieke onderdelen – aangespannen pony

Optoming pony:

- * Passend tuig. Het gebruik van een staartriem met normale culeron is verplicht.
- * Het gebruik van hulpmiddelen, zoals verzwaard c.q. aangepast beslag, opzetteugels, staartlepels, oorknoppen, gember e.d. is niet toegestaan.
- * De ijzers mogen een dikte hebben van maximaal 13 mm en dienen een normale gewichtsverdeling te hebben.
- * Er dient een vierwielige wagen gebruikt te worden. Uit veiligheidsoverwegingen is het gebruik van een marathonwagen of combinatiewagen aan te bevelen.
- * Tijdens het terreingedeelte draagt de menner een bodyprotector en een veiligheidshelm

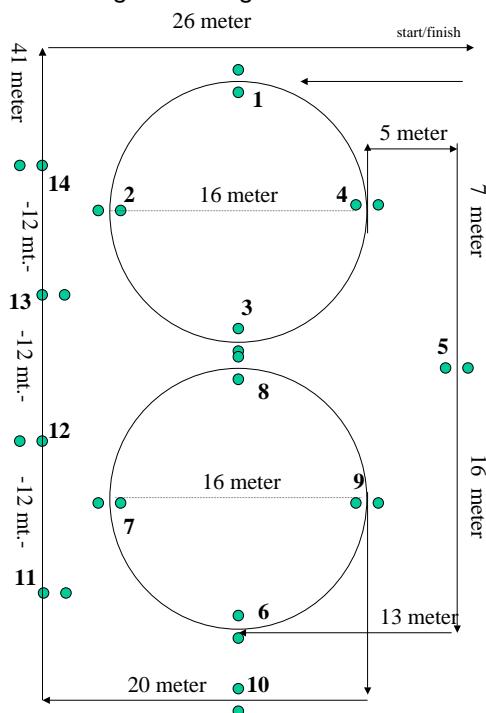
Dressuurproef (proef op pagina 8):

Afmetingen rijbaan: minimum 25 x 50 meter;
maximum 30 x 60 meter;



Vaardigheidsproef.

Het rijden van een kegelparcours volgens de tekening met een gem. snelheid van 220 meter per minuut.



Totale lengte van het parcours: ca. 235 m.

Terreinrit

Er wordt een terreinrit gereden beginnende met:

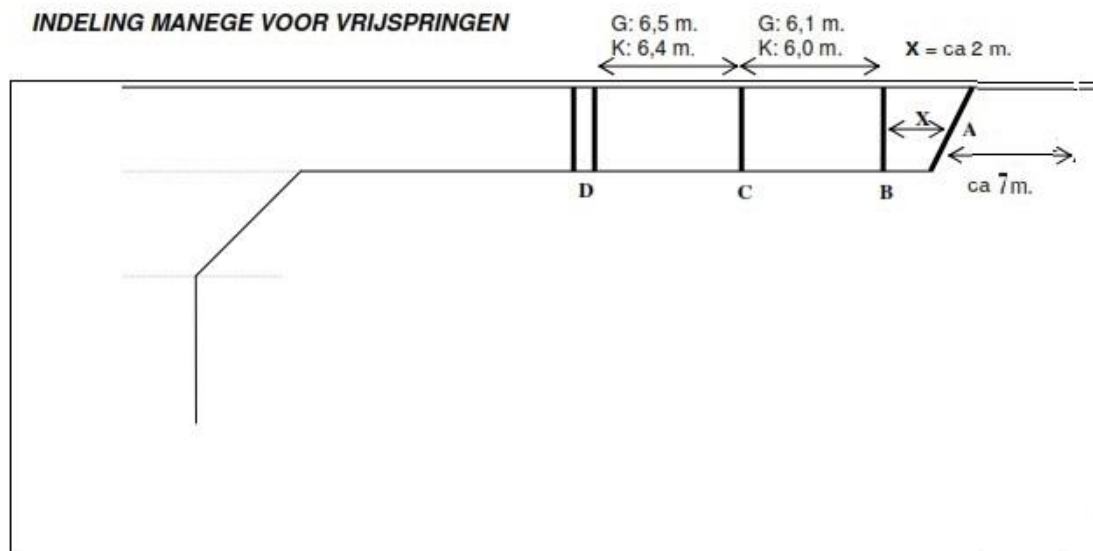
- 500 meter draf met een gemiddelde snelheid van ongeveer 14 km/uur en vervolgens:
- 400 meter stap met een gemiddelde snelheid van 6 km/uur en tenslotte:
- 500 meter sneldraf met een gemiddelde snelheid van 16 km/uur

Aansluitend dient de aanspanning enkele marathonhindernissen te nemen, waarbij ook een helling (wal) is opgenomen. Deze hindernissen dienen om de trekvastheid en behendigheid van de pony te testen.

Vrij springen

De opstelling is als volgt op de linkerhand (de pony's lopen tegen de klok in):

Grondbalk - ca. 2 m. kruisje met balk erboven - steilsprong - oxeer. Er wordt begonnen met sprong met kruisje en de steilsprong, vervolgens met aansluitend de lage oxeer.



G= Grote maat pony's

K= Kleine maat pony's

- Hindernis A: grondbalk
B: kruisje met balk erboven; ca. 50 cm.
C: steilsprong ca. 80 cm. (voor kleine maat: ca. 70 cm.)
D: oxeer: voorste balk ca. 80 cm. (voor kleine maat: ca. 70 cm.)
achterste balk ca. 90 cm. (voor kleine maat: ca. 80 cm.)
Er wordt begonnen met een steilsprong, vervolgens volgt een lage oxeer.

Dressuurproef mannen

1. A
tussen D en X
voor G binnenkomen in arbeidsdraf
stap
halthouden en groeten
voorwaarts in stap
2. C rechterhand
3. tussen M en B arbeidsdraf
4. A grote volte
5. K X M van hand veranderen enkele passen middendraf
6. C grote volte
7. tussen H en E arbeidsstap
8. E
X afwenden
halthouden 10 sec
vier passen achterwaarts
halthouden 5 sec
voorwaarts in stap
9. B rechterhand
10. A
bij D afwenden
volte 10 mtr rechts gevolgd door volte 10 mtr links
11. X
C arbeidsdraf
linkerhand
12. tussen C en H galop links aanspringen
13. E grote volte
14. F X H van hand veranderen en overgaan in draf
15. tussen C en M galop rechts aanspringen
16. B grote volte
17. tussen B en F overgaan in draf
18. F X M van hand veranderen verruimen en verkorten
19. E halve volte halve baan
20. G halthouden en groeten
C H E A in vrije stap de menbaan verlaten