

## **Informatie voor deelnemers aan de verrichtingsproef merries - versie 2017**

### Benaming

Hoewel diverse benamingen gehanteerd werden, zowel officieel als in de wandelgangen, heeft het bestuur van het New Forest Pony Stamboek besloten alleen nog maar de term 'verrichtingsproef merries' te gebruiken.

Wanneer de verrichtingsproef merries met voldoende resultaat wordt afgelegd dan kan de pony in aanmerking komen voor het kroonschap. Is de merrie reeds aangewezen als voorlopig kroon, dan zal zij op dag van de verrichting – bij een voldoende resultaat - het kroonschap definitief toegewezen krijgen. Stermerries die de proef op vrijwillige basis en met voldoende resultaat afleggen, krijgen het predikaat kroon direct verleend wanneer zij op de centrale merriekeuring tot voorlopig kroonmerrie worden aangewezen. Het in 2015 aangenomen voorstel stelt nu ook stamboekmerries in de gelegenheid tot het vrijwillig afleggen van de verrichtingsproef (betreft wijziging van art. 30 van het keuringsreglement).

### Aanmelden

Als u zich inschrijft voor de verrichtingsproef merries, ontvangt u een factuur. Deze moet voldaan zijn voor de dag waarop de verrichtingen plaatsvinden. Ongeveer een week voor de verrichtingsdag krijgt u informatie over de exacte programma-indeling, uw starttijden en terreinindeling. We verzoeken u deze informatie goed door te nemen en u op de dag van de verrichting tijdig te melden bij het secretariaat.

### De proef

Voor het afleggen van de verrichtingsproef merries kan worden gekozen uit twee mogelijkheden:

- de proef onder het zadel → te noemen: rijpony
- de aangespannen proef → te noemen: aangespannen pony

De **proef onder het zadel** bestaat uit drie onderdelen:

- \* vrijspringen
- \* beoordeling van de basisgangen in groepjes, direct aansluitend springen onder het zadel
- \* het vlakkebaantraject met enkele hindernissen

De **aangespannen proef** bestaat uit drie onderdelen:

- \* vrijspringen
- \* de proef zoals beschreven in de "Informatie specifieke onderdelen – aangespannen pony - versie 2017" dressuurproef en vaardigheidsproef (kegeltjesparcours)
- \* het vlakkebaantraject met enkele hindernissen

### Starttijden

Voor de starttijden ontvangt u een schema. Zowel het vrijspringen als het vlakkebaantraject vindt in groepen plaats. De deelnemers starten vrij snel achter elkaar.

### Uitslag

Juryleden en stamboekmedewerkers stellen alles in het werk de uitslagen van de verrichtingsproef zo snel mogelijk te verwerken en aan de deelnemers bekend te maken. De 'prijsuitreiking' vindt plaats in de foyer, dus zonder pony.

### Beoordelingspunten:

#### Rijpony (dressuur, springen en terrein)

Onderdeel	Cijfer
Stap	
Draf	
Galop	
Springen - reflexen/techniek	
Springen - vermogen	
Terreinproef	
Instelling/werklust	
Rijdbaarheid	
Aanleg als dressuurpony	
Aanleg als springpony	
<b>TOTAAL</b>	

#### Aangespannen pony (dressuur, vaardigheid en terrein)

Onderdeel	Cijfer
Stap	
Draf	
Galop	
Vrij springen	
Houding, buiging en wendbaarheid	
Ontspanning en gehoorzaamheid	
Instelling/werklust	
Terreinproef (trekvastheid/ behendigheid)	
Rijdbaarheid	
Aanleg als menpony	
<b>TOTAAL</b>	

### Voorwaarden voor het slagen:

- De pony's zullen tijdens de verrichtingsproef worden beoordeeld op de 10 onderdelen welke in cijfer worden uitgedrukt.
- Het karakter wordt als kenmerkend onderdeel van onze rasfokkerij en als zodanig in het fokdoel expliciet benoemd. Het is een eigenschap met hoge prioriteit. Het cijfer voor het punt 'instelling en werklust' en het punt 'rijdbaarheid' als onderdelen waaruit het karakter kan worden afgeleid mogen niet lager dan met een 6 zijn beoordeeld. Een lager cijfer betekent afwijzing.
- Daarnaast bedraagt het minimaal aantal punten voor een voldoende proef 70, waarbij voor één van de drie basisgangen een 5,5 mag worden behaald.
- Na een val mag door een eenmalige dispensatie van de jury het traject worden vervolgd (mits er geen blessures zijn van pony of berijder / menner)
- Het vrij springen is een programmaonderdeel maar hiervoor wordt bij pony's onder het zadel geen apart cijfer gegeven. Het wordt meegenomen in die onderdelen die hierop betrekking hebben. Voor de aangespannen pony's wordt het echter wel als apart punt benoemd omdat het anders niet in een cijfer tot uitdrukking zou komen.

### Aan de cijfers dient de volgende betekenis gegeven te worden:

0 niet uitgevoerd	<b>5.5 matig</b>
1 zeer slecht	6 voldoende
2 slecht	7 ruim voldoende
3 tamelijk slecht	8 goed
4 ruim onvoldoende	9 zeer goed
5 onvoldoende	10 uitmuntend

### Overige voorwaarden bij de merries:

De jury zal, ter algemene informatie de eigenaren nog een korte toelichting per verrichtingsonderdeel schrijven en daarin het karakter specifiek benoemen.

In zijn algemeenheid geldt dat de rapportages binnen 14 dagen na afloop van de verrichting aan de eigenaren worden toegestuurd. E.e.a. zal worden uitgewerkt in bijbehorende documenten samenhangend met het verrichtingsonderzoek voor zowel hengsten als merries (ruinen)

### Oefenen

Op de woensdag voorafgaand aan de datum van het onderzoek staat in principe het crossterrein van het KNHS-centrum ter beschikking aan de deelnemers. Zij kunnen dan het vlakkebaantraject oefenen. U dient zich voor u het terrein betreedt even te melden bij de KNHS. Door onvoorziene omstandigheden (zoals begaanbaarheid van het terrein) kan er van de datum worden afgeweken.

Van stamboekzijde zal een deskundige worden benaderd die bereid is om gedurende enige tijd op die woensdag aanwijzingen aan de deelnemers onder het zadel en de eventuele deelnemers aan de menproef te geven. Indien hierover meer bekend is, zullen degenen die zich voor de verrichtingsproef hebben

ingeschreven hierover nader worden geïnformeerd.

U wordt aangeraden ter voorbereiding de pony thuis ook regelmatig even los in de bak te laten rond galopperen. De pony leert zich dan ook ontspannen. Het vrijspringen moet ook geoefend worden en het liefst ook minimaal 1 keer op vreemd terrein. Zorg daarbij voor een of twee helpers, leun de hindernis goed aan en plaats de hindernis het liefst aan het begin van de lange zijde (circa 10 meter uit de hoek). Jaag de pony niet teveel op, ze moet ontspannen en vlot galopperen, zeker **niet** racen.

Tijdens dit onderdeel zullen zich in de baan bevinden: de juryleden en een aandrijfteam van stamboekzijde.

**Informatie specifieke onderdelen – rijpony - blz. 4 / 5**

**Informatie specifieke onderdelen – aangespannen pony - versie 2017 – blz. 6 / 7 / 8**

## Informatie specifieke onderdelen – rijpony

### Optoming pony:

- \* Trenshoofdstel met africhtings-neusriem, Engelse- of gecombineerde neusriem, enkele dikke trens (metaal of rubber), enkele of dubbele teugel.
- \* Het gebruik van hulpteugels, bandages, pijpousen en strijklappen is niet toegestaan.
- \* Bij het vrij springen en afleggen van de springproef zijn peesbeschermers of pijpousen toegestaan.
- \* Tijdens het vlakkebaantraject is het gebruik van beenbescherming aan zowel voor- als achterbenen toegestaan.
- \* Het gebruik van sporen is toegestaan. Toegestaan zijn sporen die mogen worden gebruikt in ponywedstrijden (volgens het basiswedstrijd sportregl. KNHS. )
- \* Een karwats van maximaal 75 cm lengte mag eveneens worden gebruikt.
- \* De amazone of ruiter die de pony rijdt, dient een veiligheidscap te dragen en tijdens het terreingedeelte tevens een bodyprotector.

### Tonen basisgangen en springen van een parcours

Drie pony's komen tegelijk in de rijbaan. Op aanwijzing van de juryleden, die zich eveneens in de baan bevinden, tonen ze op beide handen stap, draf en galop en op verzoek enkele overgangen en figuren. Het gaat hierbij om normale arbeidsgangen, het is niet de bedoeling dat de pony's "rondscheuren".

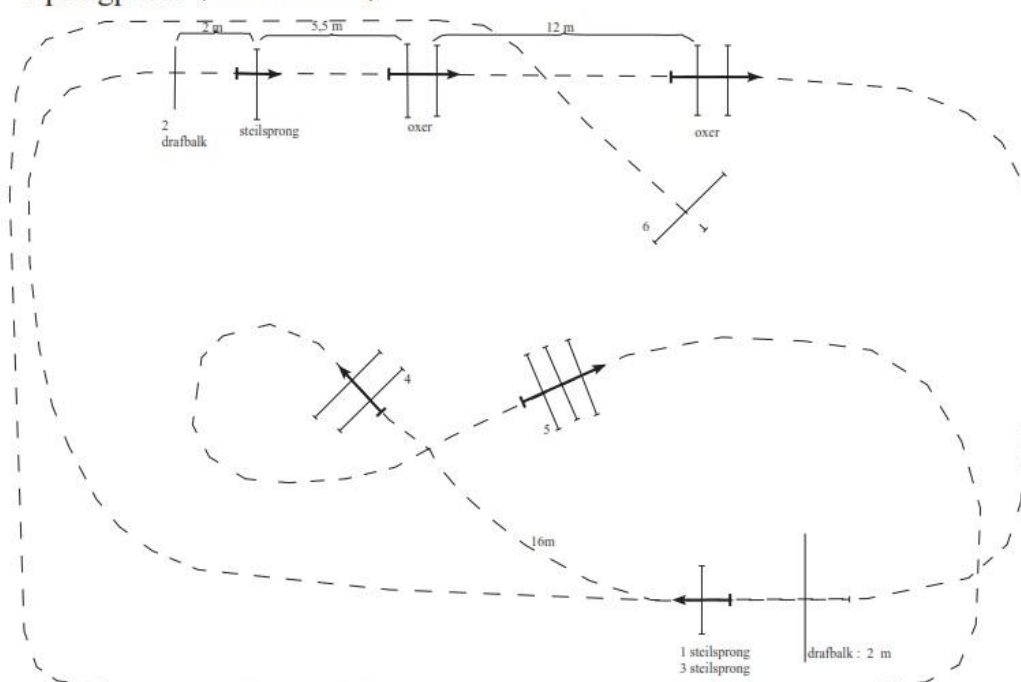
Vervolgens wordt gesprongen, zie bijlage.

De hindernissen bestaan uit een lijntje en 3-4 apart geplaatste hindernissen. De hoogte van de hindernissen is afhankelijk van de stokmaat en leeftijd van de pony (70-90 cm). De jury mag tijdens dit onderdeel aanwijzingen geven aan de deelnemers.

De hindernissen kunnen bestaan uit:

- stijlsprong van balken
- oxe van balken
- oxe van balken met voorzethak
- muur of wal (eventueel tonnen)
- triple bar van balken en/of planken

### Springproef (onder het zadel)



### Vlakkebaantraject

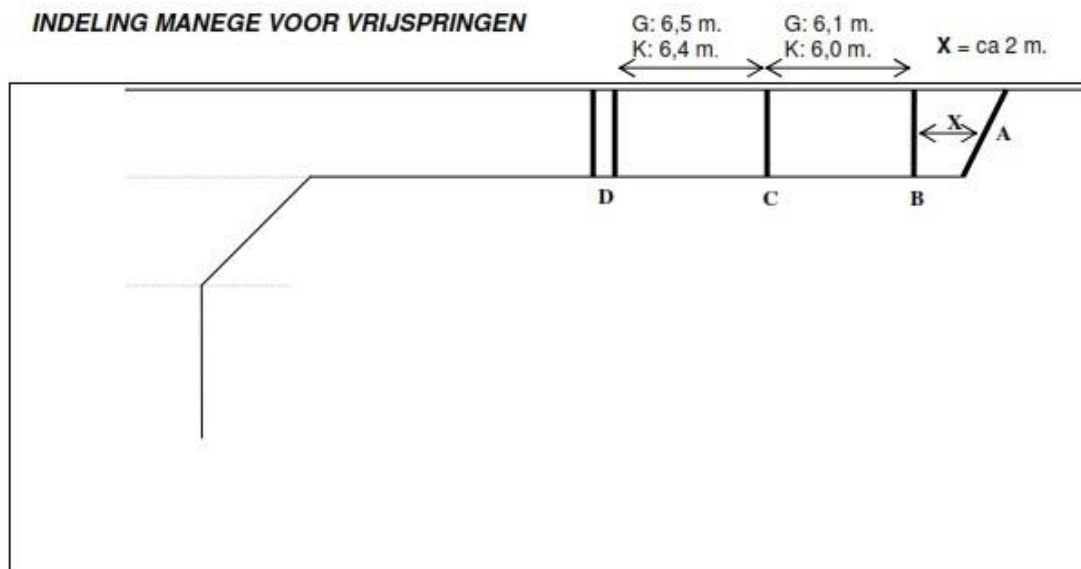
Voor de pony's onder het zadel bestaat het vlakkebaantraject uit een parcours met circa vier veelal natuurlijke hindernissen (zoals boomstammen en heggen). Het parcours dient in een terreingalop (dus een tempo dat hoger ligt dan de galop in een springparcours) te worden afgelegd. De baan wordt twee keer rondgereden! Het is facultatief of u eerst het traject wilt afleggen met hindernissen of eerst het vlakke baan traject. U wordt ter plekke gevraagd dit door te geven.

Voor het vlakkebaantraject gelden dezelfde regels als voor het springen. Het gebruik van beenbescherming wordt nu van harte aanbevolen. De ruiter of amazone hoeft geen rijjasje te dragen, een trui is ook toegestaan. Een veiligheidscape is gedurende alle onderdelen van de proef verplicht! Tijdens het vlakkebaantraject is het dragen van een bodyprotector verplicht en het gebruik van een crosshelm toegestaan.

### Vrij springen

De opstelling is als volgt op de linkerhand (de pony's lopen tegen de klok in):

Grondbalk - ca. 2 m. kruisje met balk erboven - steilsprong - oxeer. Er wordt begonnen met sprong met kruisje en de steilsprong, vervolgens met aansluitend de lage oxeer.



G= Grote maat pony's

K= Kleine maat pony's

- Hindernis A: grondbalk  
B: kruisje met balk erboven; ca. 50 cm.  
C: steilsprong ca. 80 cm. (voor kleine maat: ca. 70 cm.)  
D: oxeer: voorste balk ca. 80 cm. (voor kleine maat: ca. 70 cm.)  
          achterste balk ca. 90 cm. (voor kleine maat: ca. 80 cm.)  
Er wordt begonnen met een steilsprong, vervolgens volgt een lage oxeer.

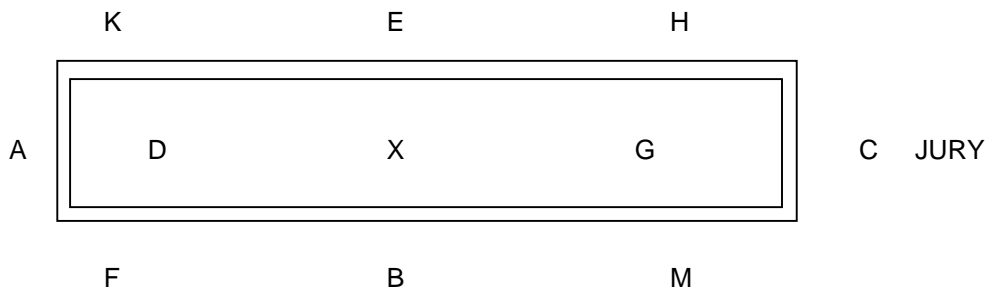
## Informatie specifieke onderdelen – aangespannen pony - versie 2017

### Optoming pony:

- \* Passend tuig. Het gebruik van een staatriem met normale culeron is verplicht.
- \* Het gebruik van hulpmiddelen, zoals verzwaard c.q. aangepast beslag, opzetteugels, staartlepels, oorknoppen, gember e.d. is niet toegestaan.
- \* De ijzers mogen een dikte hebben van maximaal 13 mm en dienen een normale gewichtsverdeling te hebben.
- \* Er dient een vierwielige wagen gebruikt te worden. Uit veiligheidsoverwegingen is het gebruik van een marathonwagen of combinatiewagen aan te bevelen.
- \* Tijdens het terreingedeelte draagt de menner een bodyprotector en een veiligheidshelm

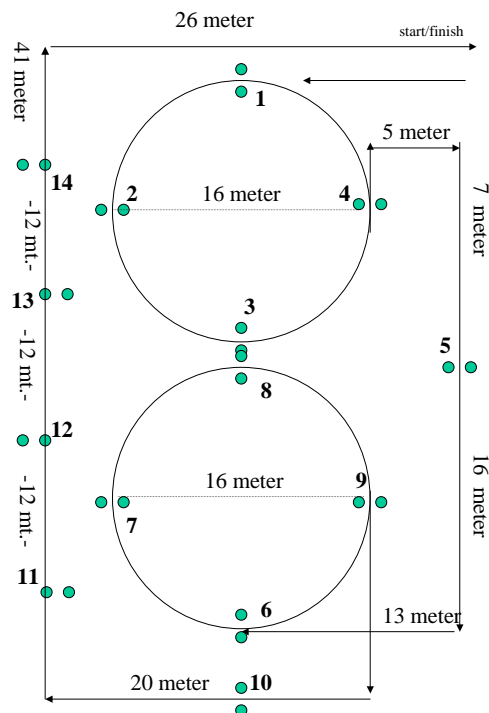
### Dressuurproef (proef op pagina 8):

Afmetingen rijbaan: minimum 25 x 50 meter;  
maximum 30 x 60 meter;



### Vaardigheidsproef.

Het rijden van een kegelparcours volgens de tekening met een gem. snelheid van 220 meter per minuut.  
Totale lengte van het parcours: ca. 235 m.



## Terreinrit

Er wordt een terreinrit gereden beginnende met:

- 500 meter draf met een snelheid van 14 km/uur in een tijd van 2 minuten en 9 seconden en vervolgens:
- 400 meter stap met een snelheid van 6 km/uur in een tijd van 4 minuten en tenslotte:
- 500 meter sneldraf met een snelheid van 16 km/uur in een tijd van 1 minuut en 53 seconden.

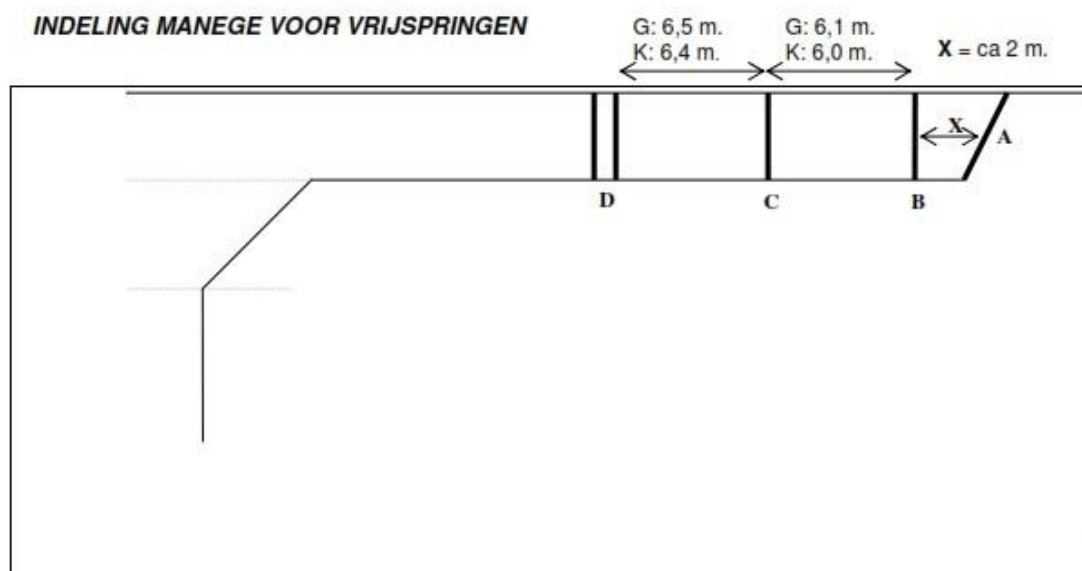
Bij overschrijding van tijd wordt er 2/10 punt afgetrokken voor elke seconde tijdsoverschrijding.

Aansluitend dient de aanspanning enkele marathonhindernissen te nemen, waarbij ook een helling (wal) is opgenomen. Deze hindernissen dienen om de trekvastheid en behendigheid van de pony te testen.

## Vrij springen

De opstelling is als volgt op de linkerhand (de pony's lopen tegen de klok in):

Grondbalk - ca. 2 m. kruisje met balk erboven - steilsprong - oxer. Er wordt begonnen met sprong met kruisje en de steilsprong, vervolgens met aansluitend de lage oxer.



G= Grote maat pony's

K= Kleine maat pony's

- Hindernis A: grondbalk  
B: kruisje met balk erboven; ca. 50 cm.  
C: steilsprong ca. 80 cm. (voor kleine maat: ca. 70 cm.)  
D: oxer: voorste balk ca. 80 cm. (voor kleine maat: ca. 70 cm.)  
achterste balk ca. 90 cm. (voor kleine maat: ca. 80 cm.)  
Er wordt begonnen met een steilsprong, vervolgens volgt een lage oxer.

## Dressuurproef mannen

1. A  
tussen D en X  
voor G      binnenkomen in arbeidsdraf  
stap  
halthouden en groeten  
voorwaarts in stap
2. C      rechterhand
3. tussen M en B      arbeidsdraf
4. A      grote volte
5. K X M      van hand veranderen enkele passen middendraf
6. C      grote volte
7. tussen H en E      arbeidsstap
8. E  
X      afwenden  
halthouden 10 sec  
vier passen achterwaarts  
halthouden 5 sec  
voorwaarts in stap
9. B      rechterhand
10. A  
bij D      afwenden  
volte 10 mtr rechts gevolgd door volte 10 mtr links
11. X  
C      arbeidsdraf  
linkerhand
12. tussen C en H      galop links aanspringen
13. E      grote volte
14. F X H      van hand veranderen en overgaan in draf
15. tussen C en M      galop rechts aanspringen
16. B      grote volte
17. tussen B en F      overgaan in draf
18. F X M van hand veranderen      verruimen en verkorten
19. E      halve volte halve baan
20. G      halthouden en groeten  
C H E A      in vrije stap de menbaan verlaten